

IT-G400(Androidモデル)充電が出来ない/充電ランプ点滅する

Androidモデルにて「充電出来ない/充電ランプ点滅」について機器の仕様についてご案内

充電ランプの赤色点滅（充電エラー）は、充電電池パックの保護のため充電制御が作動している状態です。充電可能温度になると、赤色点灯に切り替わり充電を開始いたします。

また、充電電池が完全に放電してしまっている場合も、充電制御により赤色点滅から充電が始まり、数分程度で赤色点灯に切り替わり充電を開始いたします。

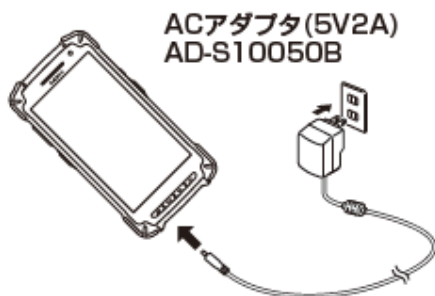
充電が出来ない場合でも暫くして充電が開始される場合は機器の仕様と考えられます。

IT-G400のご案内

充電のしかた

本体付属のACアダプタおよびオプションのUSBクレードル、LANクレードル、4連集合充電器を使ってIT-G400に装着した充電電池パックを充電することができます。充電状態はIT-G400の充電状態LEDで確認します。USBクレードル、LANクレードル、4連バッテリー充電器を使って充電電池パックを充電することができます。

ACアダプタ(同梱品)



IT-G400の充電状態LEDの表示

充電状態LED	充電状態	備考
赤色点灯	充電中	
緑色点灯	充電完了	
赤色点滅	充電エラー ・ 充電可能温度(0℃～50℃)でない(充電可能温度になると充電開始)	本エラー発生時は、充電電池パックを常温で1時間程放置し、常温に戻してから充電してください。
赤・緑色交互に点滅	充電電池パック検出エラー ・ 充電電池パックの異常 ・ 充電電池パックが正しくセットされていない ・ 充電電池パック未装着	

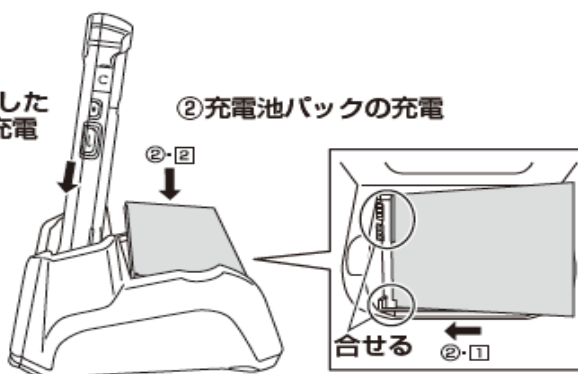
使用上のご注意

- ・ 本体の状態により充電状態LEDが赤色に点灯するまで時間が掛かることがあります。
- ・ 高低温の環境下では、充電電池パック保護のための充電制御が行われます。この温度範囲では、充電状態LEDが緑色点灯し充電完了となっても電池残量が100%にならないことがあります。

USBクレードル

①IT-G400に装着した
充電電池パックの充電

②充電電池パックの充電



充電電池パックをク
レードルの溝に
沿ってスライドさ
せ、充電電池パッ
ク給電端子に充電
電池パックの端子を合
せます。

USBクレードルの充電状態LEDの表示

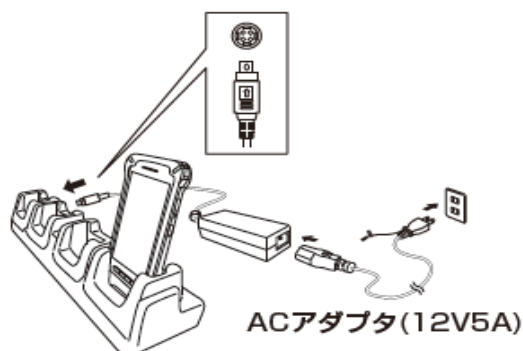
赤色点灯： 充電中
緑色点灯： 充電完了
赤・緑色交互に点滅： 充電電池パックの異常、充電電池パックが正しくセットされてい
ない、充電可能温度でないため待機中
(充電可能温度になると充電開始)

使用上のご注意

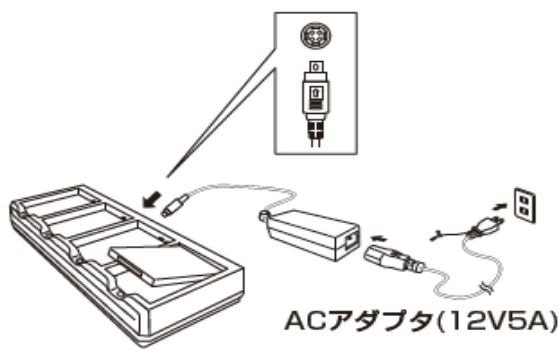
- ・ストラップなどが中に入り込まないように、気をつけてください。
- ・給電/データ通信端子、充電電池パック給電端子を定期的に乾いた綿棒などで掃除してくだ
さい。汚れていたり埃が付着していると接続不良の原因となる場合があります。

4連集合充電器

4連バッテリー充電器



ACアダプタ(12V5A)



ACアダプタ(12V5A)

4連バッテリー充電器の充電状態LEDの表示

赤色点灯： 充電中
緑色点灯： 充電完了
赤・緑色交互に点滅： 充電電池パックの異常、充電電池パックが正しくセットされてい
ない、充電可能温度でないため待機中
(充電可能温度になると充電開始)

当社ホームページのQ&Aにも関連する内容もご案内しております、併せてご確認ください。

業務用PDA・ハンディターミナルQ&A

Android搭載モデルの充電について

- 充電LEDが赤色点滅する意味と原因を教えてください [IT-G400](#) [DT-X400](#) [ET-L10](#) [IT-G600](#) [IT-G650](#)
- 充電完了の緑LEDが点灯しているにも関わらず電池残量が100%になっていないことがある。 [ET-L10](#)
- 電源OFF状態(電池残量0%時含む)においてUSB-TypeCから充電が開始されません。 [DT-X400](#) [IT-G600](#) [IT-G650](#)

尚、上記内容の確認も充電がされない場合は製品の故障も考えられます。誠に恐れ入
りますが導入元の販売店様や当社コールセンターへご相談頂きますようお願い申し上げます。

ハンディターミナル製品の総合相談

お問い合わせ窓口(電話) 0120-002906

受付時間 月曜日～土曜日 AM 9:00～PM 5:30

(日・祝日・弊社指定休業日は除く)